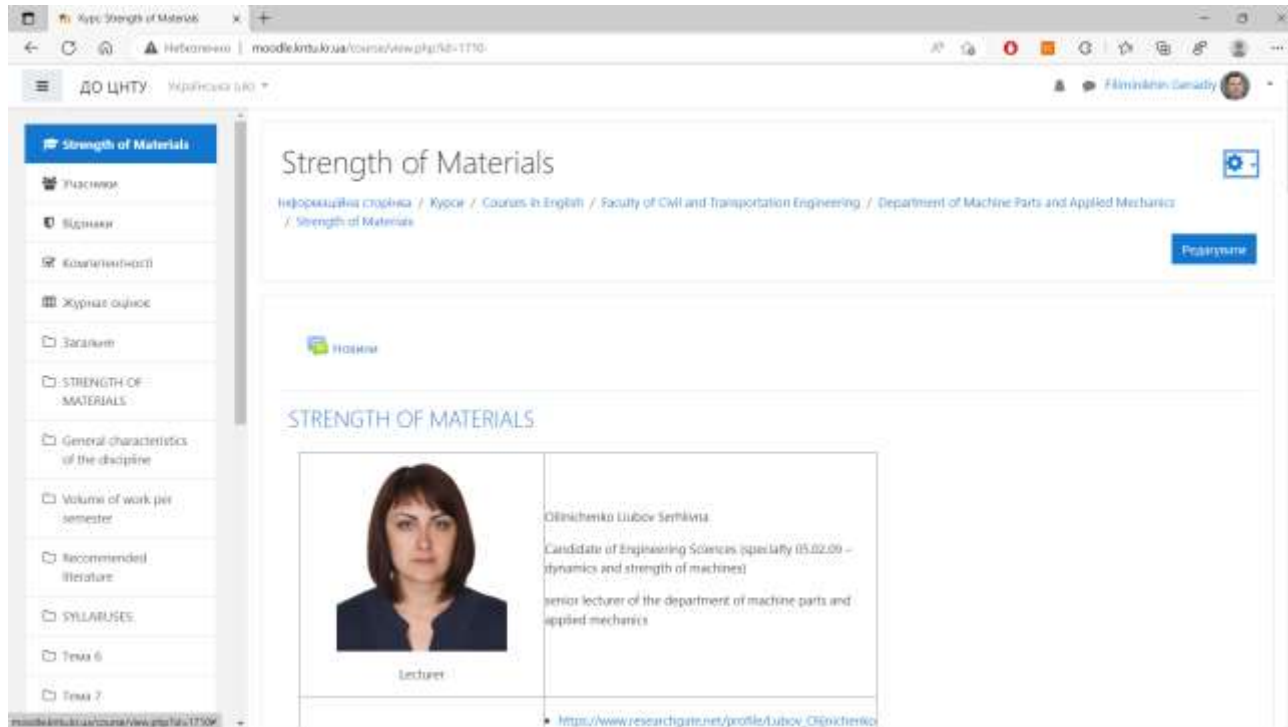


Інструкція

з створення резервної копії курсу на старому сайті ДО ЦНТУ <http://moodle.kntu.kr.ua/>

1. Зайдіть на курс, резервна копія якого створюється

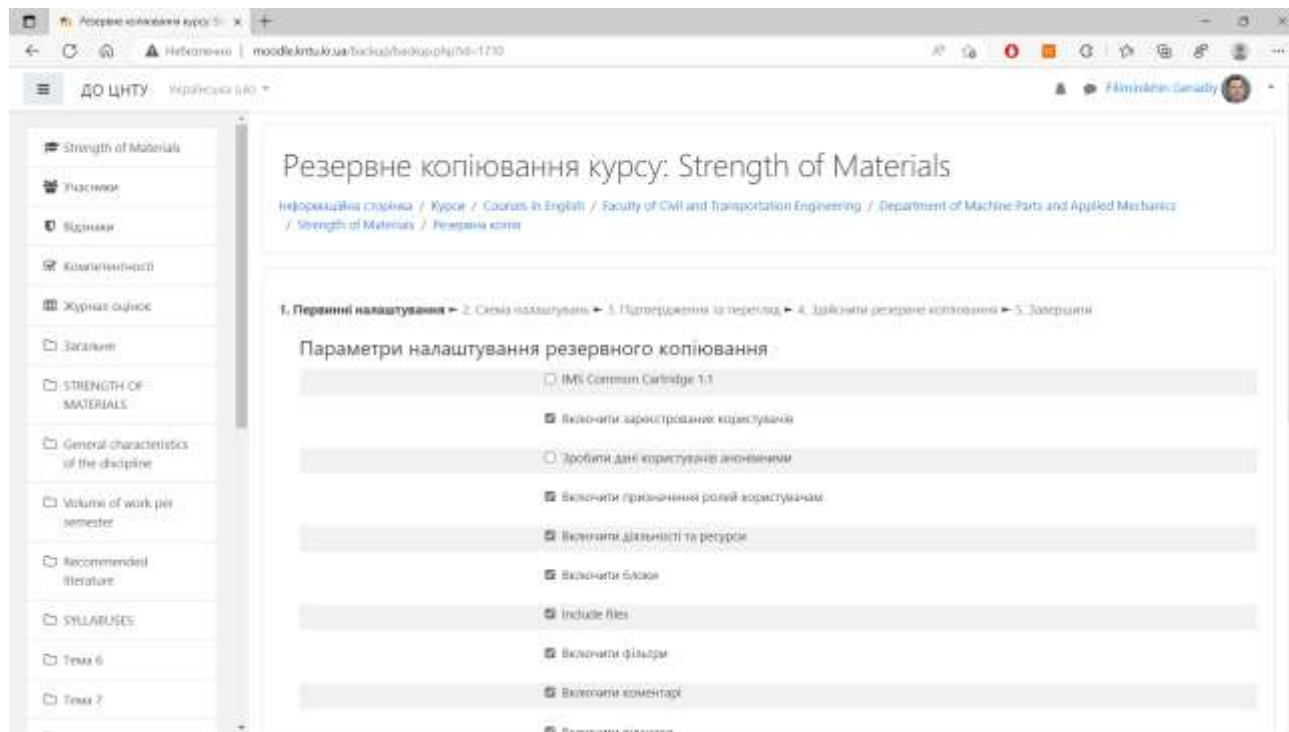


The screenshot shows a web browser window displaying a Moodle course page. The browser's address bar shows the URL moodle.kntu.kr.ua/course/view.php?id=1770. The page title is "Strength of Materials". The left sidebar contains a navigation menu with items such as "Учасники", "Відзнаки", "Кваліфікації", "Журнал оцінок", "Завдання", "STRENGTH OF MATERIALS", "General characteristics of the discipline", "Volume of work per semester", "Recommended literature", "SYLLABUSES", "Тема 6", and "Тема 7". The main content area features a header with the course title and a "Post a note" button. Below this is a section titled "STRENGTH OF MATERIALS" which includes a profile card for the lecturer, Olinchenko Liubov Serhiivna. The profile card contains a portrait photo and the following text: "Olinchenko Liubov Serhiivna", "Candidate of Engineering Sciences (specialty 05.02.09 – dynamics and strength of machines)", and "senior lecturer of the department of machine parts and applied mechanics". A link to her ResearchGate profile is provided at the bottom of the profile card: https://www.researchgate.net/profile/Liubov_Olinchenko.

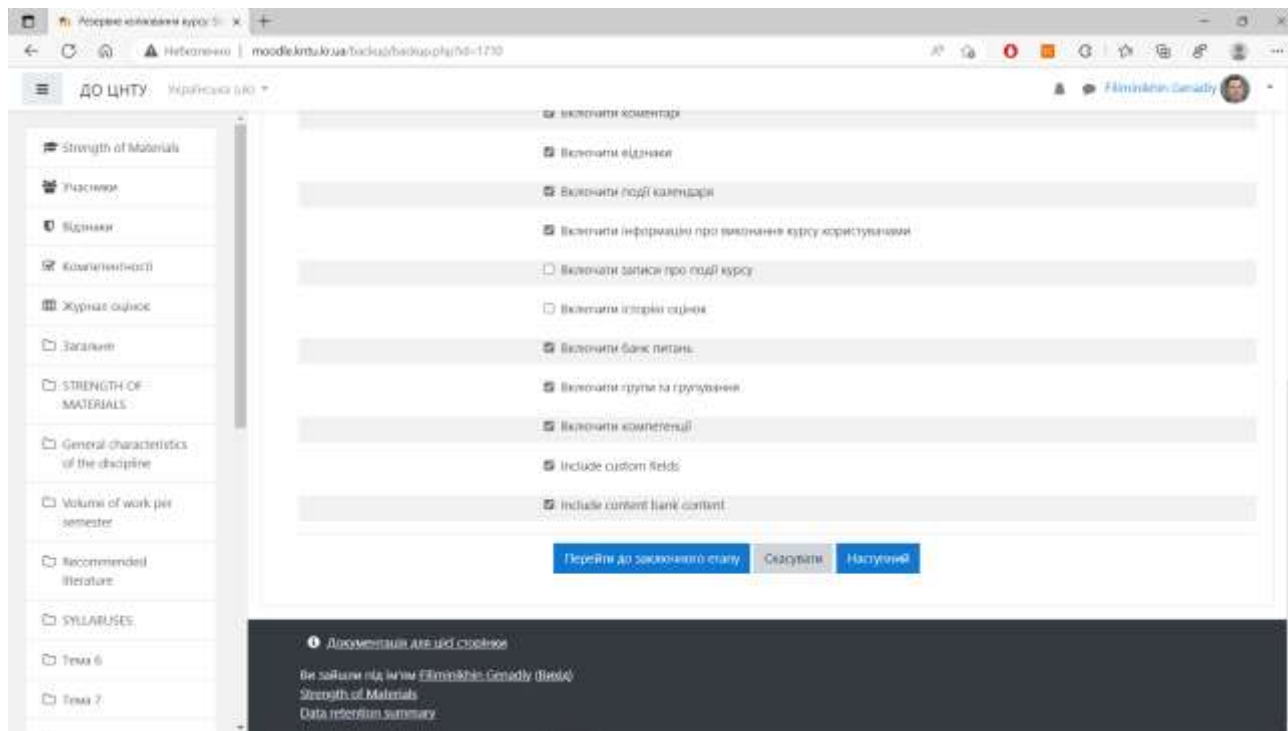
2. У горі праворуч натисніть на шестерню – з'явиться меню

The screenshot shows a web browser window displaying a Moodle course page. The browser's address bar shows the URL `moodle.kit.edu.ua/course/view.php?id=1170`. The page title is "Strength of Materials". On the left, there is a navigation menu with items like "Посилання", "Відвідувачі", "Кваліфікаційні", "Журнал оцінок", "Завдання", "STRENGTH OF MATERIALS", "General characteristics of the discipline", "Volume of work per semester", "Recommended literature", "SYLLABUSES", "Тема 6", and "Тема 7". The main content area has a header "Strength of Materials" and a sub-header "Інформаційна сторінка / Курси / Courses in English / Faculty of Civil and Transportation Engineering / Department of Machine / Strength of Materials". Below this is a "Новини" (News) section with the title "STRENGTH OF MATERIALS". A profile card for "Olekschenko Liubov Serhiivna" is visible, including her photo and a "Lecturer" label. A settings menu is open in the top right corner, listing options such as "Редагувати параметри", "Закрити курс", "Фільтри", "Налаштування журналу оцінок", "Перегляд сторінки", "Відновлення", "Історія", "Сторінка", "Очистити", and "Додати новини...".

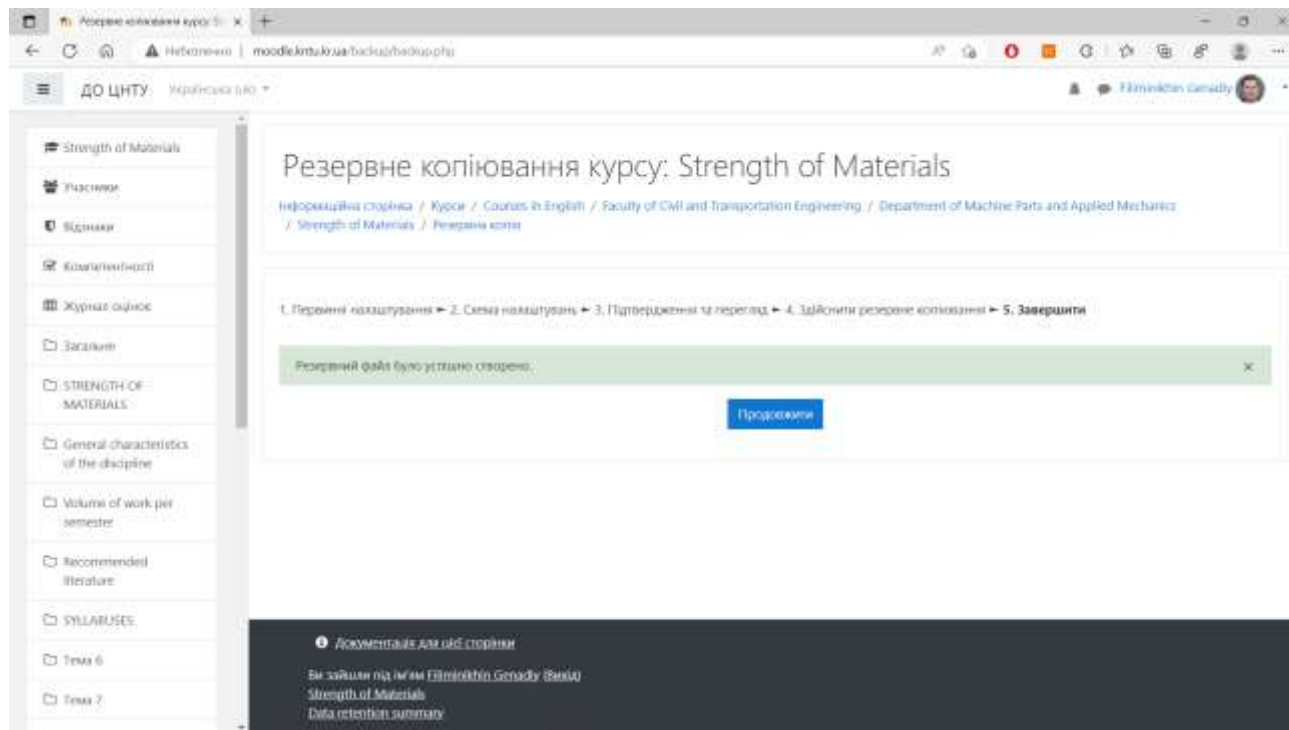
3. У меню оберіть пункт «Резервна копія» – з'явиться вікно первинного налаштування



4. Перейдіть у низ вікна – з’явиться нижня панель меню



5. Натисніть на пункт меню «Перейти до заключного етапу» – почнеться процес створення резервної копії. Коли він завершиться, виникне вікно



The screenshot shows a web browser window displaying a Moodle course page. The browser's address bar shows the URL `moodle.kit.edu.ua/backups/backup.php`. The page title is "Резервне копіювання курсу: Strength of Materials". The breadcrumb trail is: "Інформаційна сторінка / Курси / Courses in English / Faculty of Civil and Transportation Engineering / Department of Machine Parts and Applied Mechanics / Strength of Materials / Резервна копія". A progress bar indicates the backup process is complete, with the final step "5. Завершити" highlighted. A green notification box states "Резервний файл було успішно створено." (Backup file was successfully created.) with a "Продовжити" (Continue) button. A dark footer bar contains the text: "Документи для цієї сторінки" (Documents for this page), "Ви зашли під ім'ям Filimkin Genadiy (Ваша)" (You are logged in as Filimkin Genadiy (Your)), "Strength of Materials", and "Data retention summary". The left sidebar contains a navigation menu with items like "Strength of Materials", "Інформація", "Відзнаки", "Кваліфікації", "Журнал оцінок", "Завдання", "STRENGTH OF MATERIALS", "General characteristics of the discipline", "Volume of work per semester", "Recommended literature", "SYLLABUSES", "Тема 6", and "Тема 7".

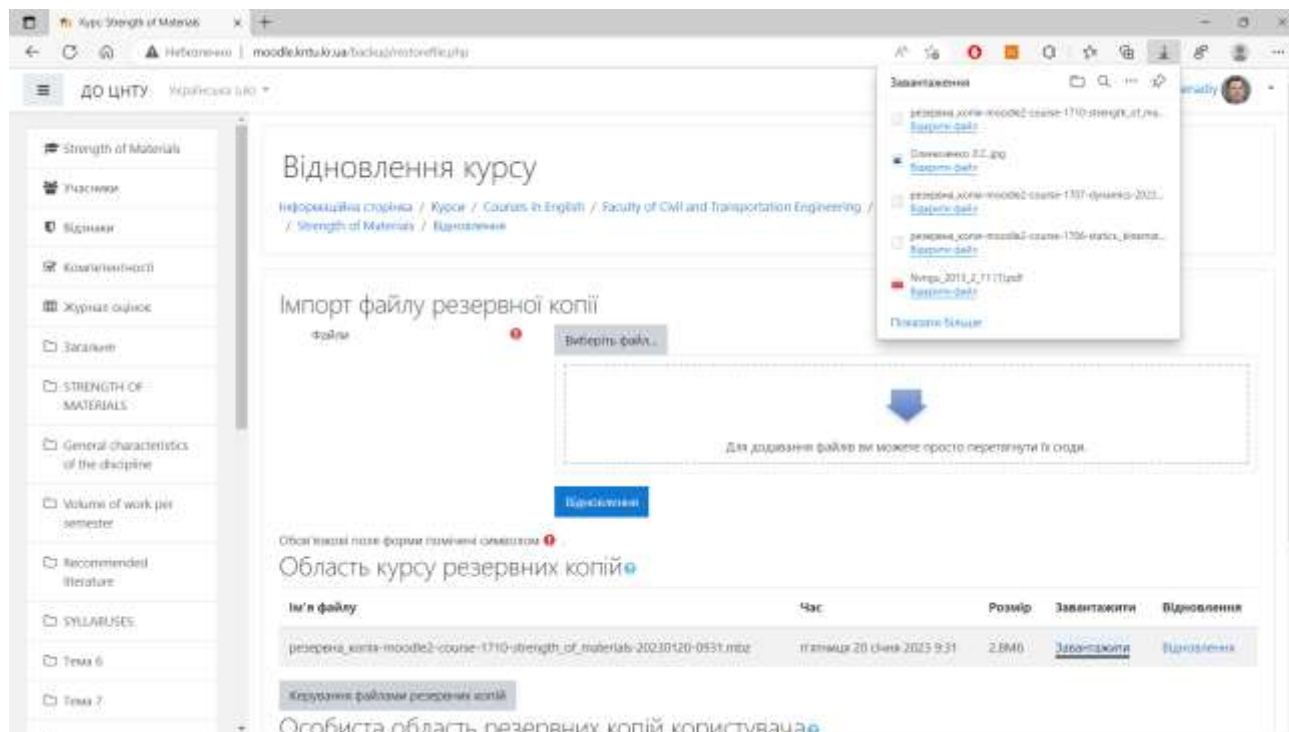
6. Натисніть на клавішу «Продовжити» – виникне сторінка «Відновлення курсу»

The screenshot shows a Moodle course page for 'Strength of Materials'. The main heading is 'Відновлення курсу' (Course Restoration). Below the heading, there is a breadcrumb trail: 'Інформаційна сторінка / Курси / Courses in English / Faculty of OMI and Transportation Engineering / Department of Machine Parts and Applied Mechanics / Strength of Materials / Відновлення'. The main content area is titled 'Імпорт файлу резервної копії' (Import backup file). It features a 'Файли' (Files) section with a red error icon and a 'Вибери файл...' (Choose file...) button. Below this is a large dashed box containing a blue downward arrow and the text 'Для додавання файлів ви можете просто перетягнути її сюди.' (To add files, you can simply drag it here.). A blue 'Відновити' (Restore) button is positioned below the dashed box. Underneath, there is a warning icon and the text 'Обсяг файлів може бути обмежений' (File size may be limited). The section is titled 'Область курсу резервних копій' (Course backup area). Below this is a table with the following data:

Ім'я файлу	Час	Розмір	Завантажити	Відновлення
резервна_копія-moodle2-course-1710-strength_of_materials-20230120-0531.mbz	п'ятниця 20 січня 2025 9:31	2.8M0	Завантажити	Відновити

Below the table, there is a button 'Користуйтеся файлами резервних копій' (Use backup files) and a link 'Особиста область резервних копій користувача' (User's personal backup area).

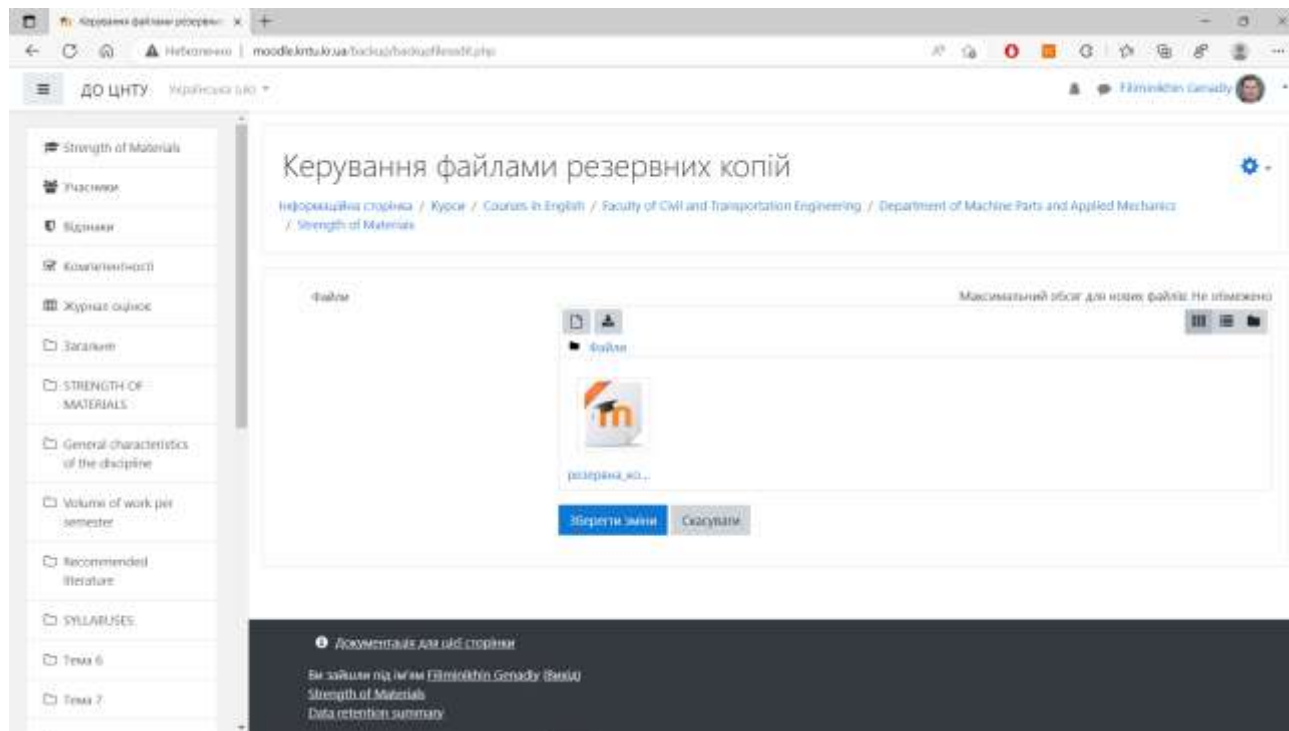
7. У блоці «Область курсу резервних копій» знайдіть файл створеної резервної копії і праворуч натисніть на «Завантажити» - почне завантажуватися файл на ваш комп'ютер. По закінченню завантаження файл буде доступний на вашому комп'ютері у папці для завантажень



The screenshot shows a Moodle course page titled "Відновлення курсу" (Course Restoration). The page is in the "Strength of Materials" course. The main section is "Імпорт файлу резервної копії" (Import backup file). A file named "резервн_копія-moodle2-course-1710-strength_of_mate..." is listed in a table. A download window is open, showing the file being downloaded to the "Downloads" folder.

Ім'я файлу	Час	Розмір	Завантажити	Відновлення
резервн_копія-moodle2-course-1710-strength_of_mate-20230120-0531.mbz	п'ятниця 20 січня 2023 9:31	2.8МБ	Завантажити	Відновлення

8. Натисніть на клавішу «Керування файлами резервних копій» – з'явиться відповідне вікно



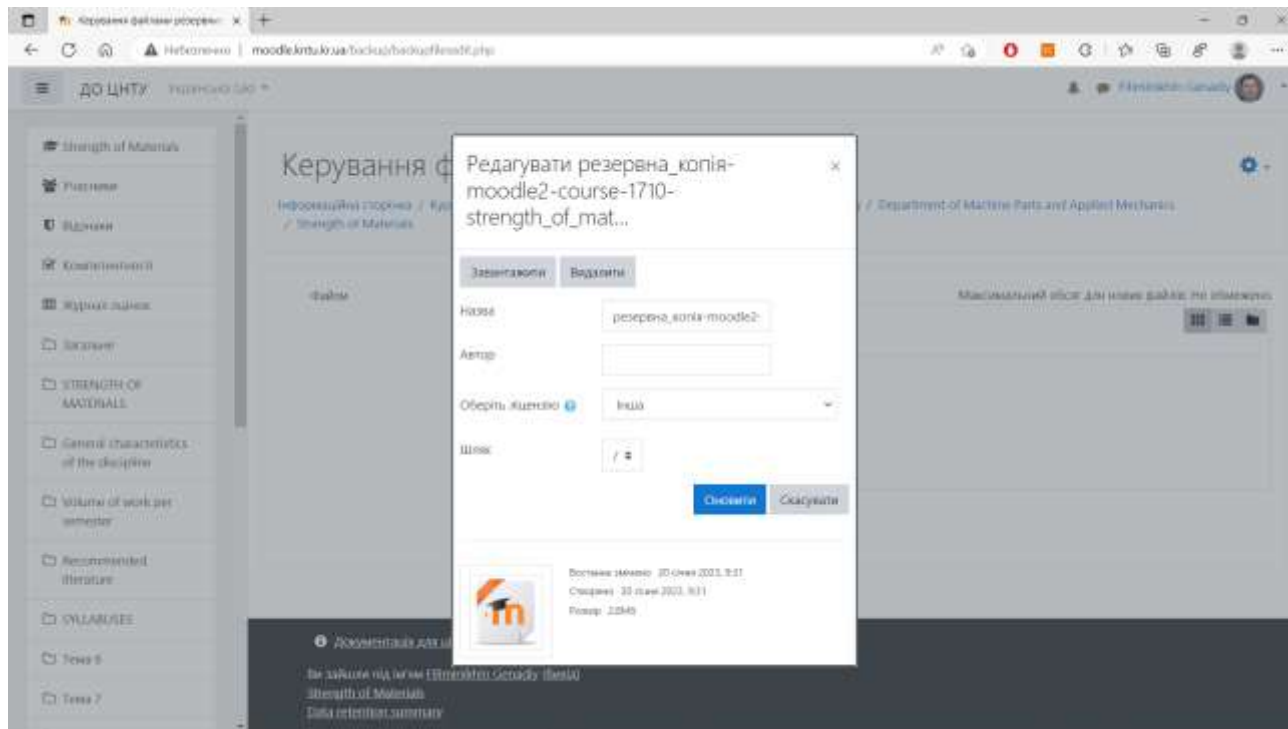
The screenshot shows a web browser window displaying a Moodle course page. The browser's address bar shows the URL: `moodle.kit.edu.ua/backup/backupfiles.php`. The page title is "Керування файлами резервних копій" (Backup Files Management). The breadcrumb trail indicates the user is in the "Strength of Materials" course, specifically in the "General characteristics of the discipline" section. A sidebar on the left lists various course elements, including "Strength of Materials", "Тематика", "Відмінки", "Компетентності", "Журнал оцінок", "Зарядки", "STRENGTH OF MATERIALS", "General characteristics of the discipline", "Volume of work per semester", "Recommended literature", "SYLLABUSES", "Тема 6", and "Тема 7".

The main content area displays a file management interface. At the top, it says "файли" (files) and "Максимальний розмір для нових файлів: Не обмежено" (Maximum size for new files: Not limited). Below this, there is a "файли" (files) folder icon. A file icon with a graduation cap and the letters "m" is visible, with the filename "резервна_ко...". At the bottom of the file management area, there are two buttons: "Звернути зміни" (Revert changes) and "Сторубити" (Backup).

At the bottom of the page, a dark grey notification box contains the following text:

- 📌 Документи для цієї сторінки
- Ви заходите під ім'ям Filimonkin Gennady (Backup)
- Strength of Materials
- Data retention summary

9. Натисніть у полі файлів на піктограму створеної копії – з'явиться вікно редагування

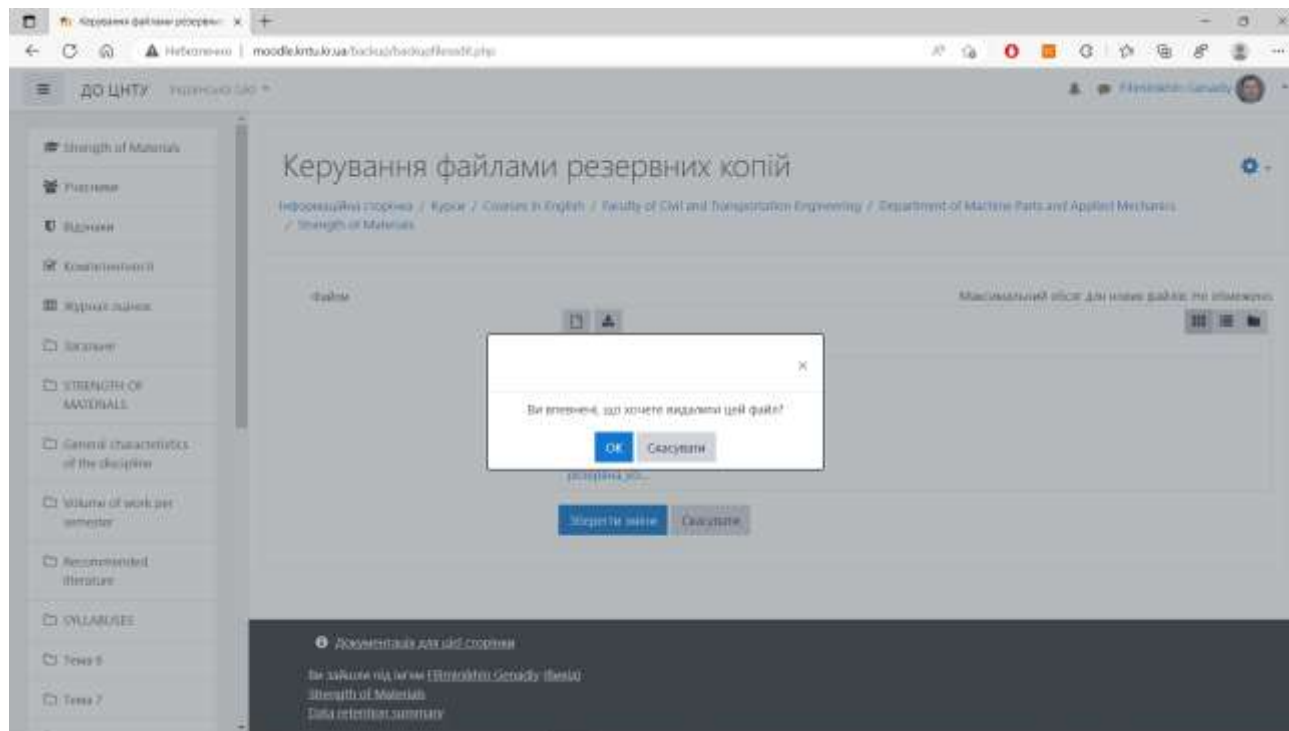


The screenshot shows a web browser window displaying a Moodle course page. The browser's address bar shows the URL `moodle.kit.edu.ua/backup/backup/1710/2194`. The page title is "Керування файлами" (File Management). A modal window titled "Редагувати резервна_копія-moodle2-course-1710-strength_of_mat..." is open, showing the following details:

- Buttons: Завантажити, Водилити
- Назва: резервна_копія moodle2
- Автор: (empty field)
- Оберіть категорію: Інші
- Шлях: /
- Buttons: Сторінка, Скачати
- Metadata:
 - Доступне з моменту: 20 черв 2023, 8:21
 - Створено: 20 черв 2023, 8:21
 - Розмір: 22840

The background page shows a sidebar with a navigation menu and a main content area with the heading "Керування файлами" and a sub-heading "Інформаційна сторінка / Керування файлами / Strength of Materials".

10. У горі ліворуч натисніть на клавішу «Видалити» – з'явиться меню з питанням «Ви впевненні, що хочете видалити цей файл?»



11. Натисніть «ОК» – з'явиться вікно «Керування файлами резервних копій» без видаленого файлу

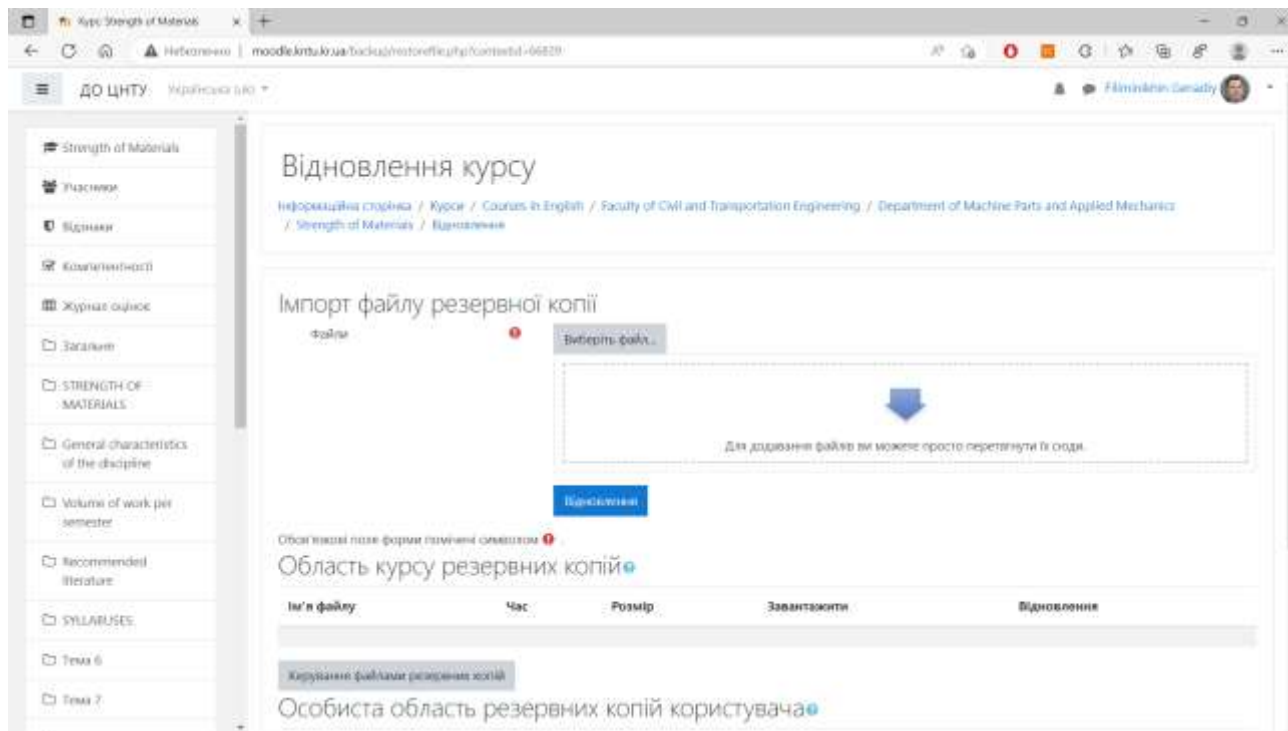
The screenshot shows a web browser window displaying a Moodle course page. The browser's address bar shows the URL `moodle.kit.edu.ua/backup/backup/index.php`. The page title is "Керування файлами резервних копій" (File management). The breadcrumb trail is: "Інформаційна сторінка / Курси / Courses in English / Faculty of OMI and Transportation Engineering / Department of Machine Parts and Applied Mechanics / Strength of Materials".

The main content area is titled "Файли" (Files) and includes a sub-header "Максимальний розмір для нових файлів: не обмежено" (Maximum size for new files: unlimited). Below this is a dashed box containing a blue arrow pointing downwards and the text "Для додавання файлів ви можете просто перетягнути їх сюди." (To add files, you can simply drag them here.). At the bottom of this area are two buttons: "Зберегти зміни" (Save changes) and "Сторінка" (Page).

A sidebar on the left contains a list of course items, including "Strength of Materials", "Ізнос", "Відновлення", "Компетентності", "Журнал оцінок", "Зарядки", "STRENGTH OF MATERIALS", "General characteristics of the discipline", "Volume of work per semester", "Recommended literature", "SYLLABUSES", "Тема 6", and "Тема 7".

At the bottom of the page, a dark grey notification box contains the text: "Документи для цієї сторінки" (Documents for this page), "Ви заходите під ім'ям Filimonkin Genadiy (Backup)" (You are logging in as Filimonkin Genadiy (Backup)), "Strength of Materials", and "Data retention summary".

12. Натисніть на клавішу «Зберегти зміни» – з’явиться вікно «Відновлення курсу» без резервних копій



The screenshot shows a web browser window displaying the Moodle course restoration page. The browser address bar shows the URL: moodle.kntu.k.ua/tools/restore.php/courseid=66239. The page title is "Відновлення курсу" (Course Restoration). The breadcrumb trail is: Інформаційна сторінка / Курси / Courses in English / Faculty of CMI and Transportation Engineering / Department of Machine Parts and Applied Mechanics / Strength of Materials / Відновлення.

The main content area is titled "Імпорт файлу резервної копії" (Import backup file). It features a "Вибір файлу" (Select file) button and a large dashed box for file upload. Below the box is a blue arrow pointing down and the text: "Для додавання файлів ви можете просто перетягнути їх сюди." (To add files, you can simply drag them here). A "Відновити" (Restore) button is located below the upload area.

Below the restore button, there is a section titled "Область курсу резервних копій" (Course backup area) with a warning icon. It contains a table with the following columns: "ім'я файлу" (file name), "Час" (Time), "Розмір" (Size), "Завантажити" (Download), and "Відновлення" (Restore). The table is currently empty.

At the bottom of the page, there is a link: "Особиста область резервних копій користувача" (User's personal backup area).

Зауваження. Відразу видаляйте створені резервні копії курсів з старого сайту ДО ЦНТУ (п. 8-12). Це робиться для економії дискового простору серверу і бази даних Moodle